



ФЕДЕРАЛЬНАЯ СЛУЖБА
ГОСУДАРСТВЕННОЙ СТАТИСТИКИ

Индексы потребительских цен на отдельные виды и группы товаров и услуг в Томской области



сентябрь 2022 года



ФЕДЕРАЛЬНАЯ СЛУЖБА
ГОСУДАРСТВЕННОЙ СТАТИСТИКИ

Индексы потребительских цен на отдельные виды и группы товаров и услуг

в Томской области

сентябрь 2022 года

- 01 ИНДЕКСЫ ЦЕН НА ОТДЕЛЬНЫЕ ГРУППЫ И ВИДЫ ПРОДОВОЛЬСТВЕННЫХ ТОВАРОВ
- 02 ИНДЕКСЫ ЦЕН НА ОТДЕЛЬНЫЕ ГРУППЫ НЕПРОДОВОЛЬСТВЕННЫХ ТОВАРОВ
- 03 ИНДЕКСЫ ЦЕН И ТАРИФОВ НА ОТДЕЛЬНЫЕ ВИДЫ УСЛУГ

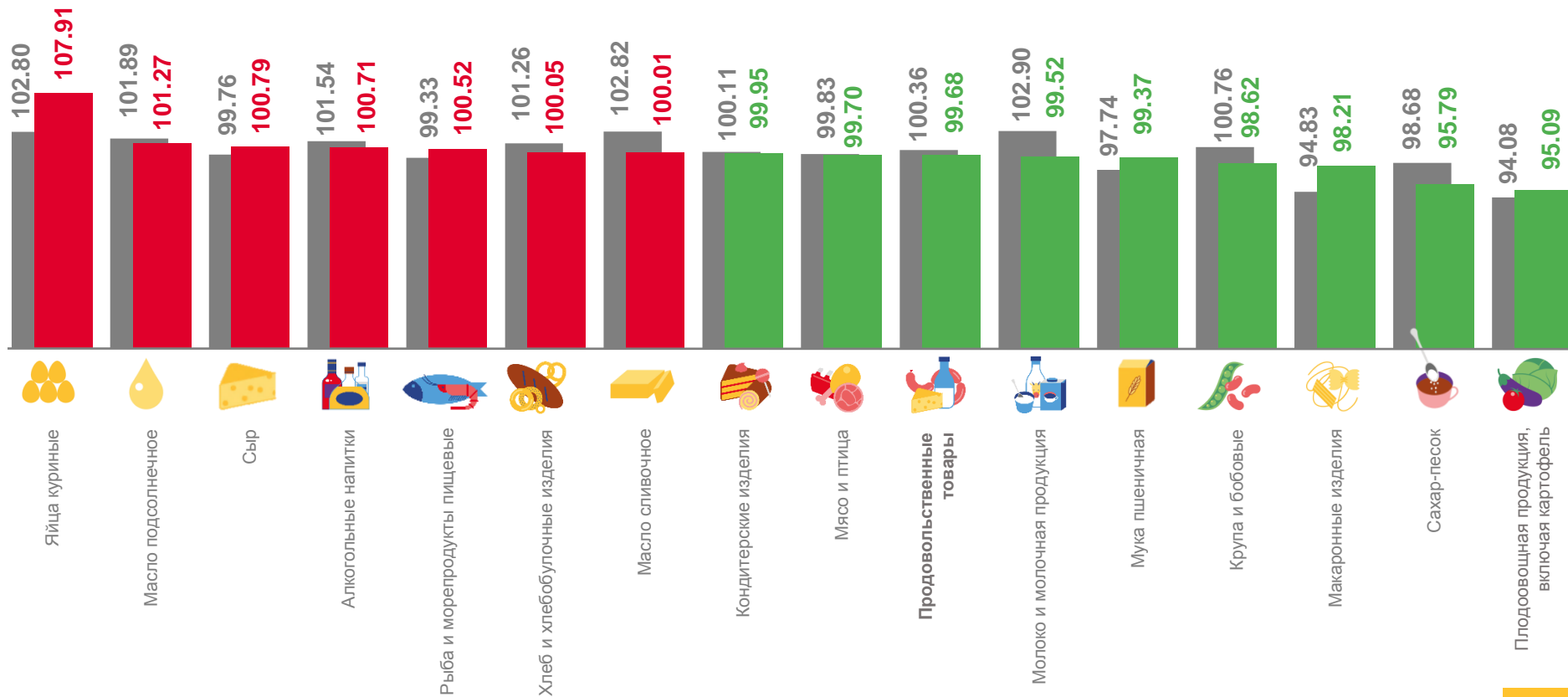
*Ежемесячные данные оперативной статистики





ИНДЕКСЫ ЦЕН НА ОТДЕЛЬНЫЕ ГРУППЫ И ВИДЫ ПРОДОВОЛЬСТВЕННЫХ ТОВАРОВ

СЕНТЯБРЬ 2022 г. В % К ПРЕДЫДУЩЕМУ МЕСЯЦУ



■ Сентябрь 2021 г. к августу 2021 г.

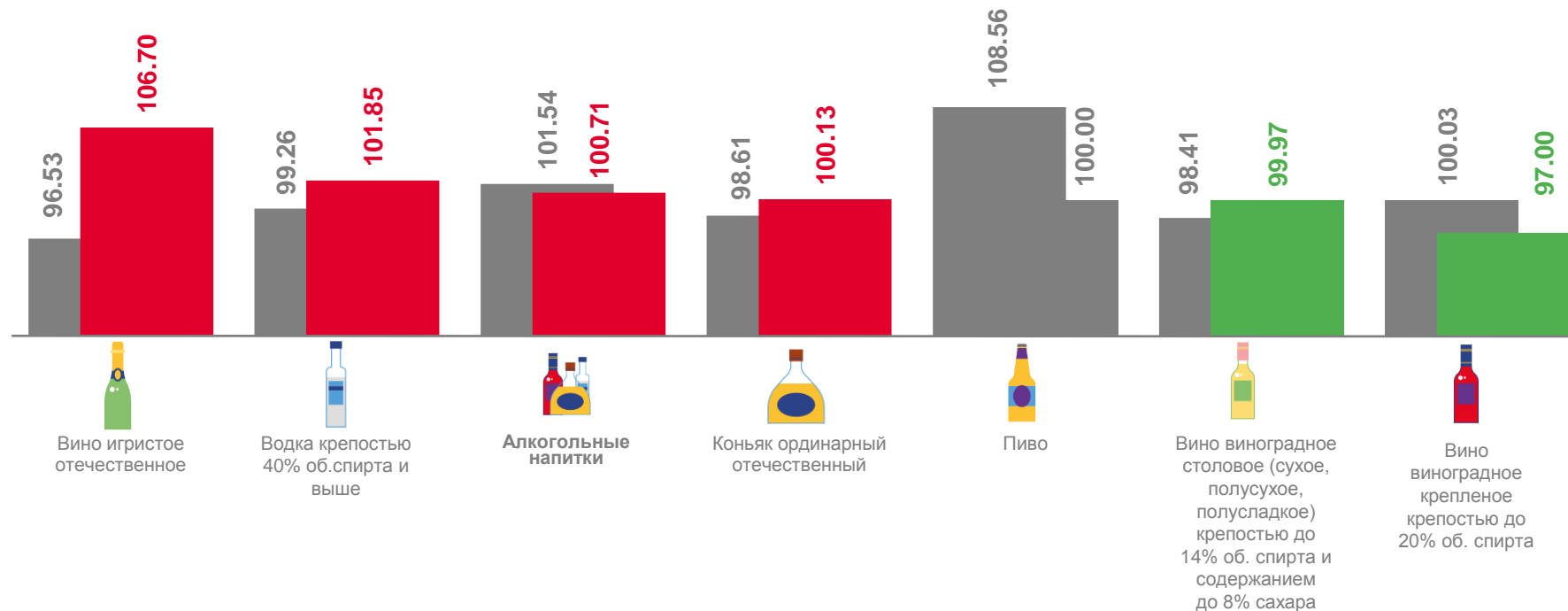
■ Сентябрь 2022 г. к августу 2022 г.





ИНДЕКСЫ ЦЕН НА АЛКОГОЛЬНЫЕ НАПИТКИ

СЕНТЯБРЬ 2022 г. В % К ПРЕДЫДУЩЕМУ МЕСЯЦУ



■ Сентябрь 2021 г. к августу 2021 г.

■ Сентябрь 2022 г. к августу 2022 г.





ИНДЕКСЫ ЦЕН НА ПЛОДОВООВОЩНУЮ ПРОДУКЦИЮ

СЕНТЯБРЬ 2022 г. В % К ПРЕДЫДУЩЕМУ МЕСЯЦУ



95,09

Флодоовощная продукция,
включая картофель



170,27

Огурцы свежие



102,77

Апельсины



67,44

Картофель



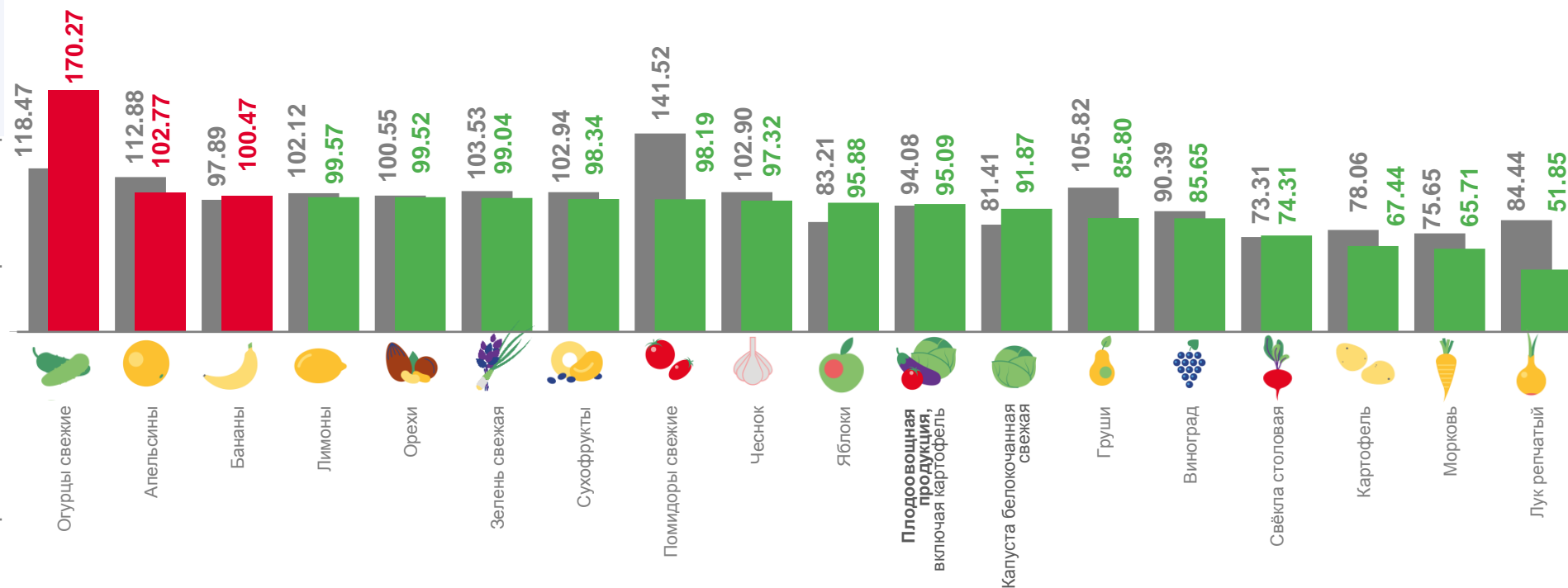
65,71

Морковь



51,85

Лук репчатый



■ Сентябрь 2021 г. к августу 2021 г. ■ Сентябрь 2022 г. к августу 2022 г.





ИНДЕКСЫ ЦЕН НА ОТДЕЛЬНЫЕ ГРУППЫ НЕПРОДОВОЛЬСТВЕННЫХ ТОВАРОВ

СЕНТЯБРЬ 2022 г. В % К ПРЕДЫДУЩЕМУ МЕСЯЦУ



100,19

Непродовольственные товары



101,11

Моющие и чистящие средства



101,04

Трикотажные изделия



100,92

Табачные изделия



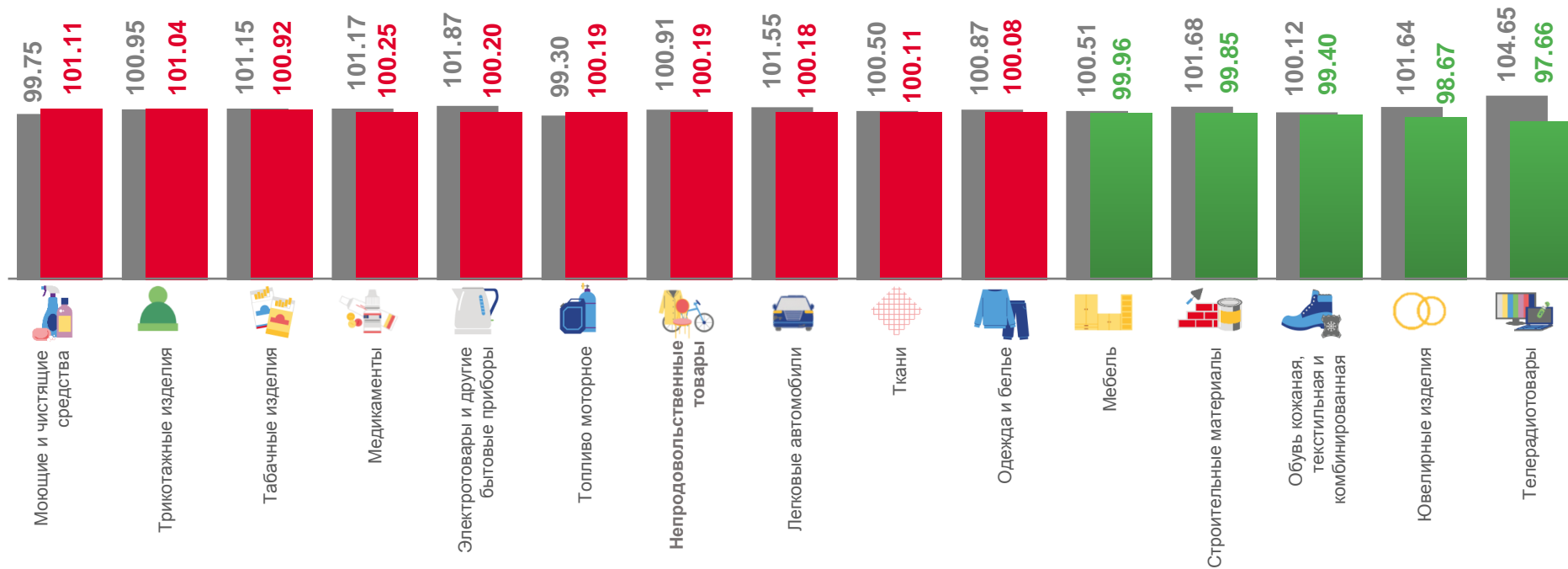
98,67

Ювелирные изделия



97,66

Телерадиотовары



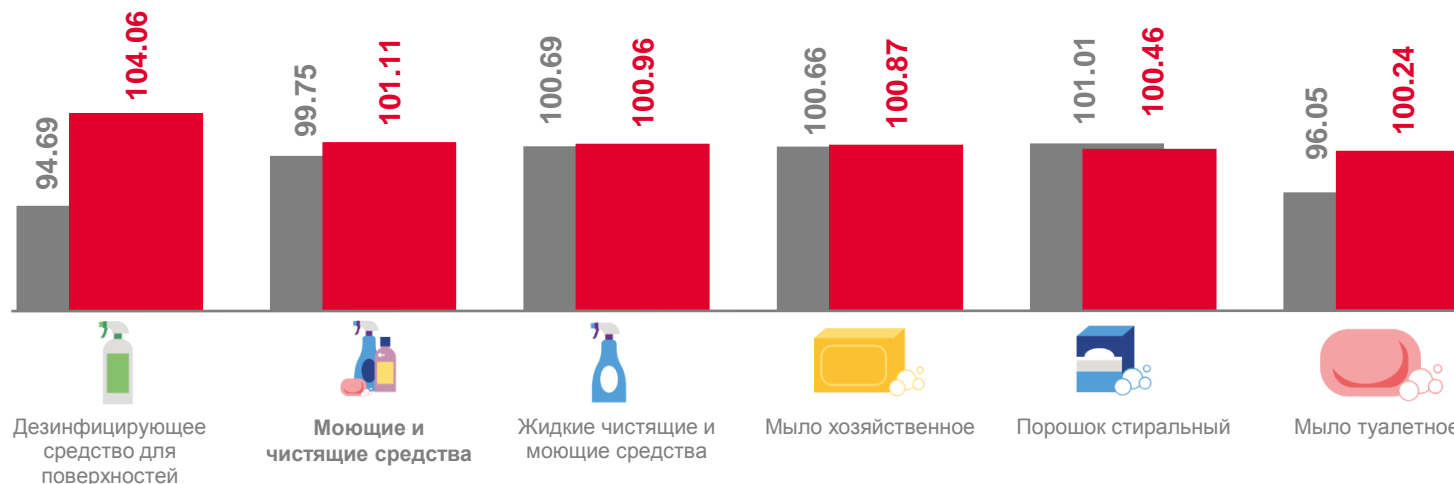
■ Сентябрь 2021 г. к августу 2021 г. ■ Сентябрь 2022 г. к августу 2022 г.





ИНДЕКСЫ ЦЕН НА МОЮЩИЕ И ЧИСТЯЩИЕ СРЕДСТВА

СЕНТЯБРЬ 2022 г. В % К ПРЕДЫДУЩЕМУ МЕСЯЦУ

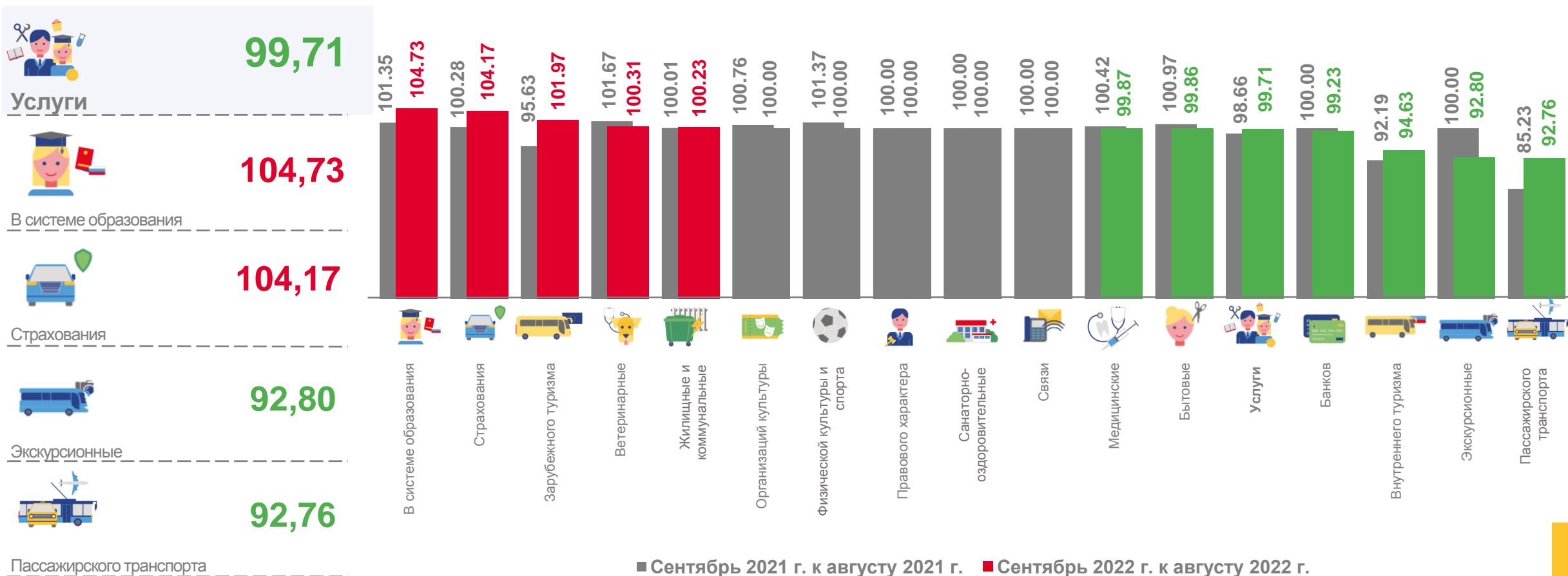


■ Сентябрь 2021 г. к августу 2021 г. ■ Сентябрь 2022 г. к августу 2022 г.



ИНДЕКСЫ ЦЕН И ТАРИФОВ НА ОТДЕЛЬНЫЕ ВИДЫ УСЛУГ

СЕНТЯБРЬ 2022 г. В % К ПРЕДЫДУЩЕМУ МЕСЯЦУ





ИНДЕКСЫ ЦЕН НА УСЛУГИ В СИСТЕМЕ ОБРАЗОВАНИЯ

СЕНТЯБРЬ 2022 г. В % К ПРЕДЫДУЩЕМУ МЕСЯЦУ



104,73

В системе образования



112,74

Среднего образования



112,13

Профессионального обучения



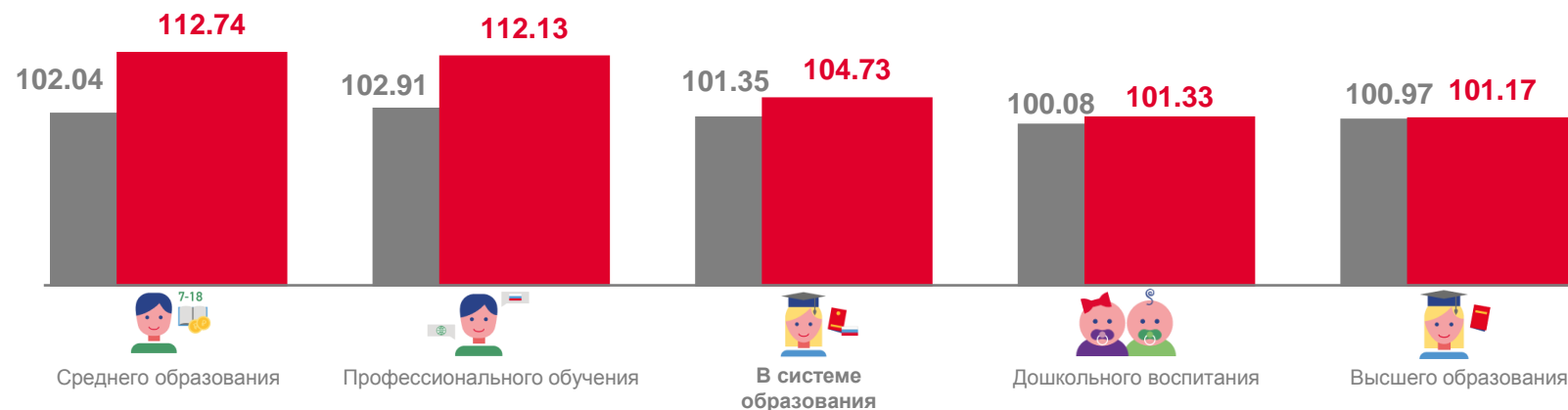
101,33

Дошкольного воспитания



101,17

Высшего образования



■ Сентябрь 2021 г. к августу 2021 г.

■ Сентябрь 2022 г. к августу 2022 г.



ИНДЕКСЫ ЦЕН НА УСЛУГИ СТРАХОВАНИЯ

СЕНТЯБРЬ 2022 г. В % К ПРЕДЫДУЩЕМУ МЕСЯЦУ



104,17

Услуги страхования



111,01

Годовая стоимость полиса обязательного страхования гражданской ответственности владельцев транспортных средств (ОСАГО)



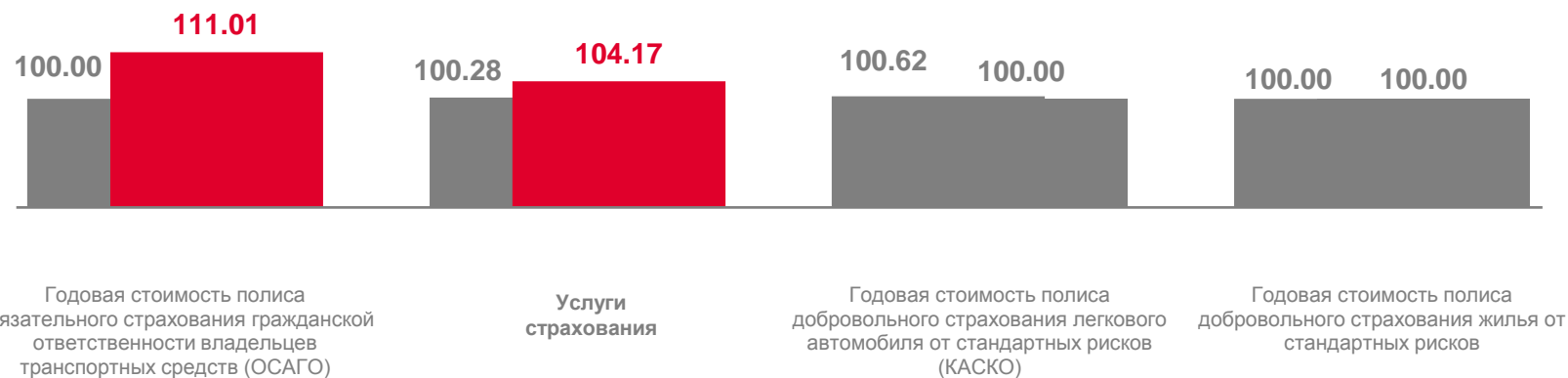
100,00

Годовая стоимость полиса добровольного страхования легкового автомобиля от стандартных рисков (КАСКО)



100,00

Годовая стоимость полиса добровольного страхования жилья от стандартных рисков



■ Сентябрь 2021 г. к августу 2021 г.

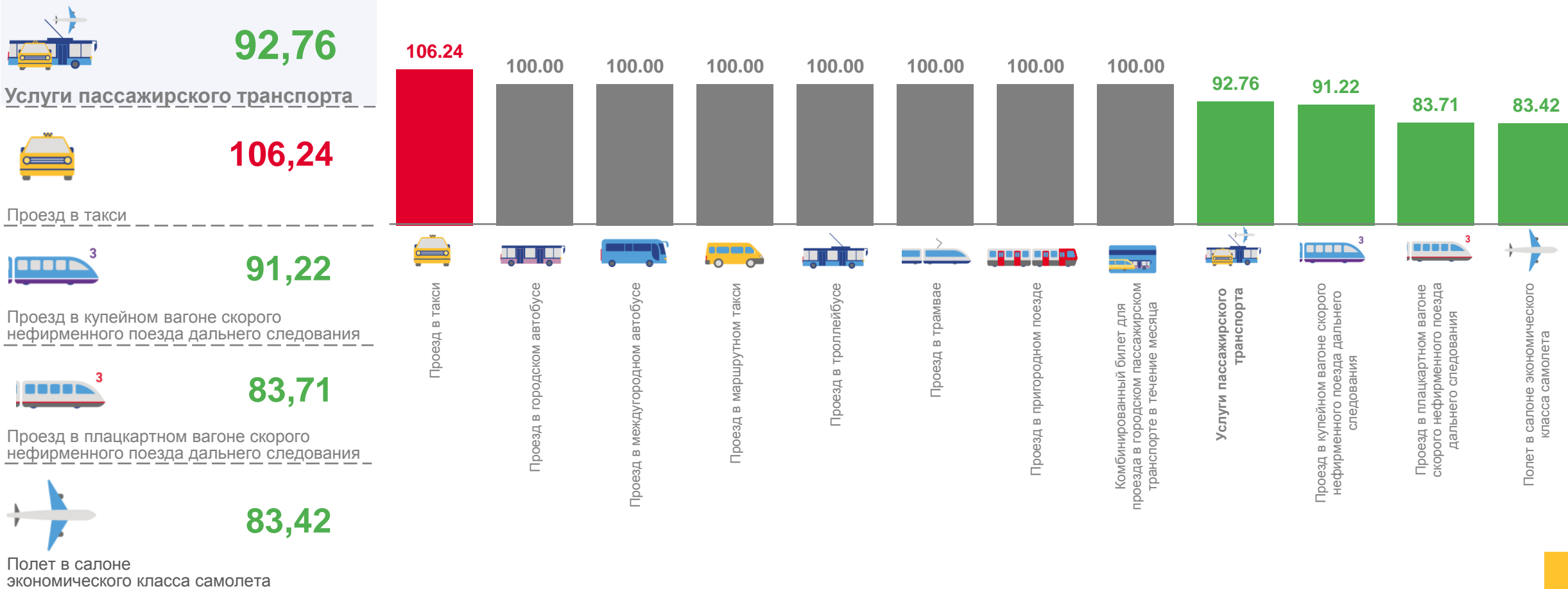
■ Сентябрь 2022 г. к августу 2022 г.





ИНДЕКСЫ ЦЕН НА УСЛУГИ ТРАНСПОРТА

СЕНТЯБРЬ 2022 г. В % К ПРЕДЫДУЩЕМУ МЕСЯЦУ





ИНДЕКСЫ ЦЕН И ТАРИФОВ НА ЖИЛИЩНЫЕ И КОММУНАЛЬНЫЕ УСЛУГИ (ВКЛЮЧАЯ АРЕНДУ КВАРТИР)

СЕНТЯБРЬ 2022 г. В % К ПРЕДЫДУЩЕМУ МЕСЯЦУ

